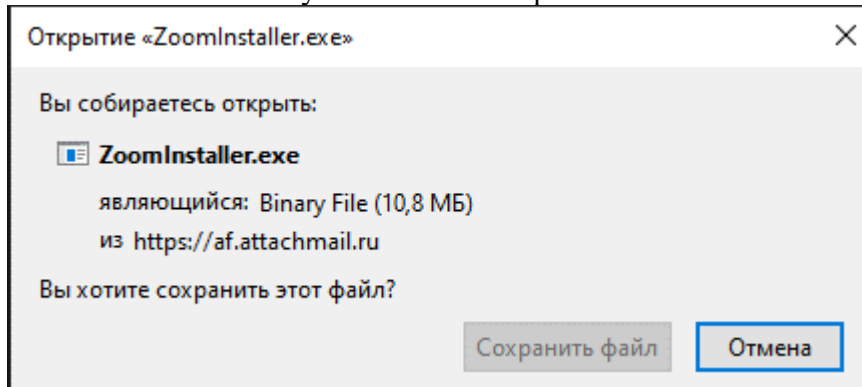



Алгоритм установки платформы ZOOM

1. Скачиваете и устанавливаете файл ZOOM

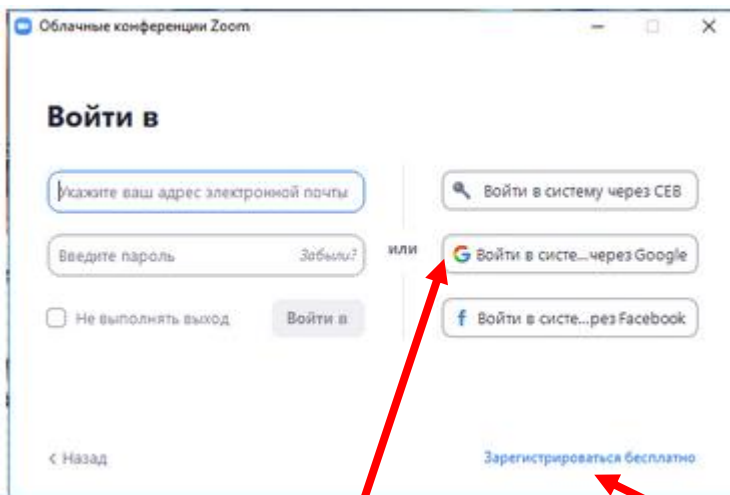


3. После установки заходим в ZOOM, перед вами появится вот такое диалоговое окно:



4. Выбираем "Войти в"

5. программа переходит к следующему окну:



6. Если у вас есть свой GOOGLE аккаунт, можете зайти через него.

7. Если аккаунта нет, выбираем "Зарегистрироваться бесплатно" и проходим регистрацию.

8. Далее нажимаем на ссылку, которая пришла от учителя «приглашение на конференцию»

9. Переходите по ней и попадаете на урок.